




ขั้นตอน การยืม-คืน และ อ่านหนังสือออนไลน์



สมาชิกล็อกอิน

สมาชิกล็อกอินเข้าใช้งานผ่านทาง Web Browser บนเครื่องคอมพิวเตอร์ของตัวเอง

สืบค้นหนังสือ

รองรับการสืบค้น

- ตามประเภทข้อมูลดัชนี
- ค้นหาด้วยคำสำคัญ Keyword



ยืมหนังสือ

รองรับการยืม-คืนหนังสือชนิดออนไลน์ คืออีบุ๊ก และชนิดออฟไลน์ คือ หนังสือเล่ม สามารถจองหนังสือได้ หากมีผู้นิยมไปก่อนหน้าแล้ว

อ่านหนังสือ

อ่านคืนหนังสือชนิดออนไลน์ คืออีบุ๊ก ได้ทุกเวลาที่ต้องการผ่าน Web Browsers โดยไม่ต้องติดตั้งโปรแกรมเสริมใดๆ เพิ่มเติม

24 Hrs




คืนหนังสือ

หนังสือชนิดออนไลน์ คืออีบุ๊ก จะถูกเรียกคืนโดยอัตโนมัติเมื่อจำนวนวันครบกำหนดที่อนุญาตให้ยืมหนังสือ

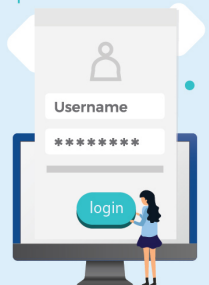


ขั้นตอนการนำเข้าและจัดทำดัชนีหนังสือ



สแกนหนังสือ

สแกนหนังสือด้วย Book Scanner แล้วบันทึกเป็นไฟล์อิเล็กทรอนิกส์เพื่อใช้เป็นหนังสือออนไลน์



บรรณารักษ์ล็อกอิน

บรรณารักษ์ล็อกอิน เพื่อเข้าถึงส่วนบริหารจัดการหนังสือบนระบบ N2N DiLib

- ชื่อหนังสือ
- ชื่อผู้แต่ง
- เลข ISBN
- รายละเอียดหนังสือ

Indexing

จัดทำดัชนี

กรอกข้อมูลสำคัญ ที่สัมพันธ์กับดัชนี ให้ครบถ้วนสมบูรณ์ เพื่อประโยชน์ในการสืบค้นเอกสารในระบบ N2N DiLib

เลือกไฟล์หนังสือ

เลือกไฟล์อิเล็กทรอนิกส์ของหนังสือที่ต้องการจัดเก็บ ให้สัมพันธ์กับชุดข้อมูลดัชนี ซึ่งหน้าแรกของไฟล์ที่เลือกนี้ จะถูกนำมาสร้างเป็นหน้าปกให้โดยอัตโนมัติ



จัดเก็บหนังสือ

จัดเก็บไฟล์อิเล็กทรอนิกส์ของหนังสือ และชุดข้อมูลดัชนีที่จัดเตรียมเรียบร้อยแล้ว เข้าสู่ระบบ N2N DiLib

